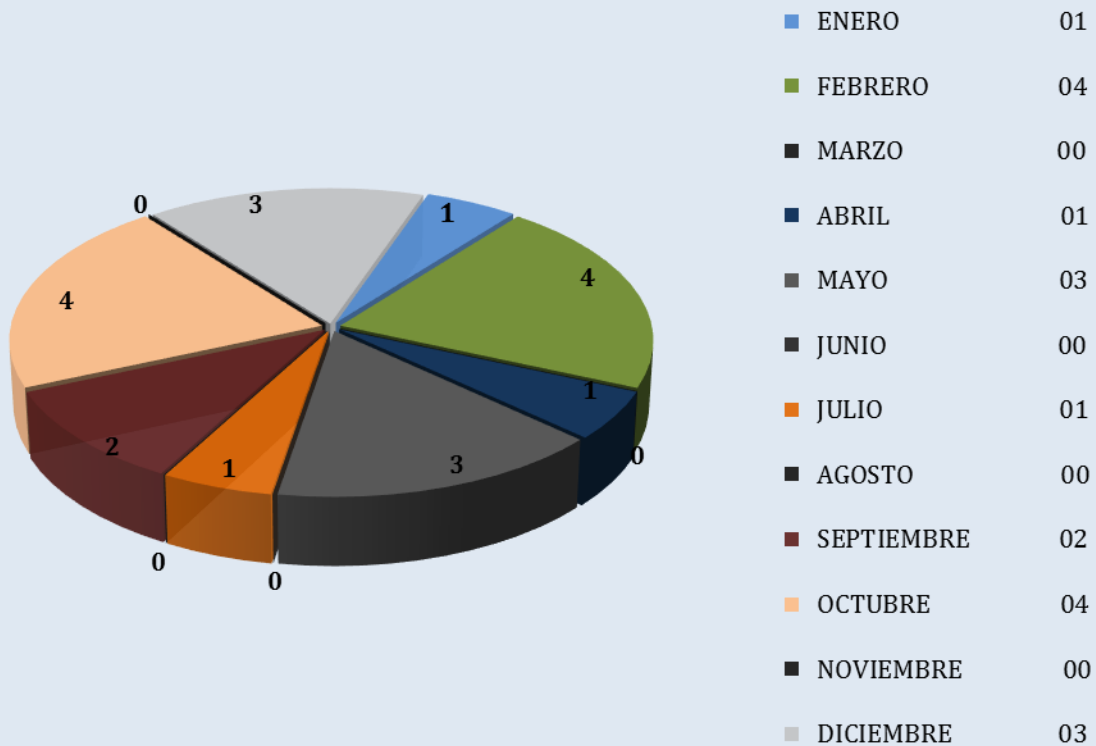


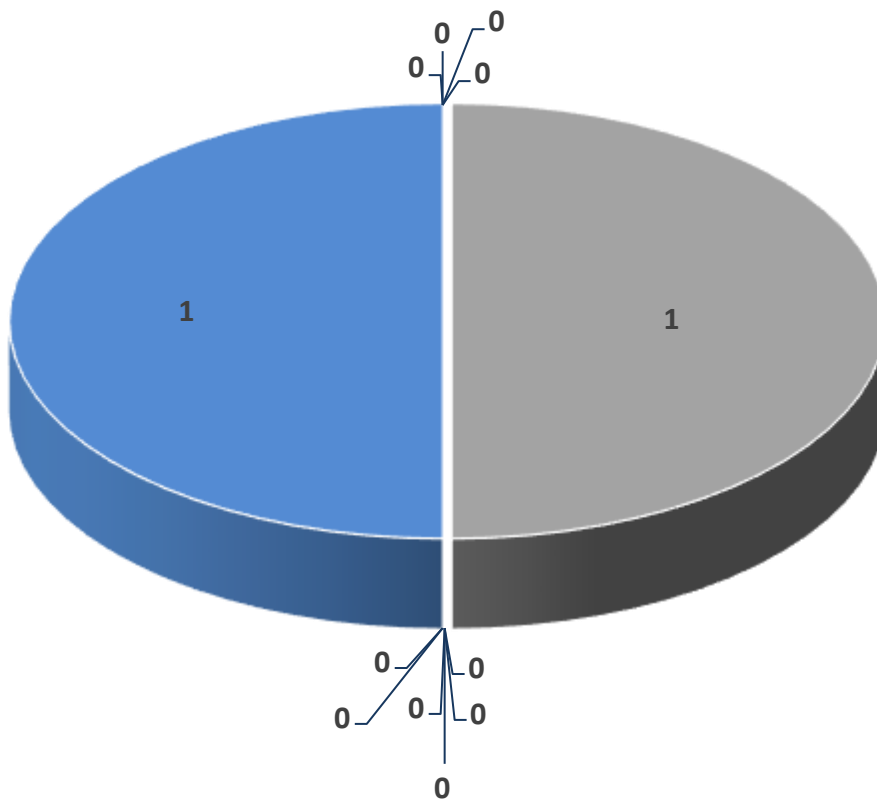
GRÁFICAS DE ACCIDENTES, INCIDENTES, INCIDENTES GRAVES Y OTROS CASOS REPRESENTADAS POR MESES DEL 01 DE ENERO A LA PRESENTE FECHA DEL AÑO 2021

GRAFICA DE ACCIDENTES REPRESENTADA POR MESES
DEL AÑO 2021



TOTAL = 19 ACCIDENTES

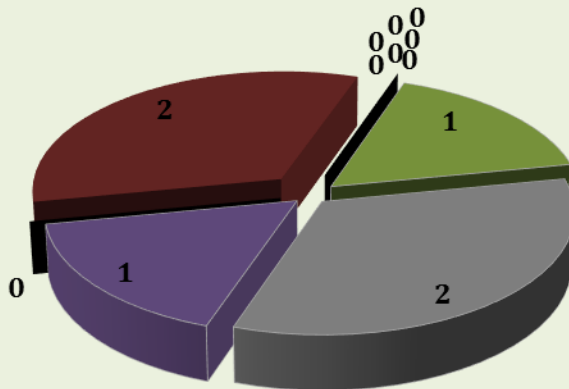
GRÁFICA DE INCIDENTES REPRESENTADA POR MESES DEL AÑO 2021



ENERO	00
FEBRERO	00
MARZO	00
ABRIL	00
MAYO	01
JUNIO	00
JULIO	00
AGOSTO	00
SEPTIEMBRE	00
OCTUBRE	00
NOVIEMBRE	00
DICIEMBRE	01

TOTAL = 02 INCIDENTE

GRAFICA DE OTROS SUCESOS DEL AÑO 2021 REPRESENTADOS POR MESES



■ ENERO	00
■ FEBRERO	00
■ MARZO	00
■ ABRIL	00
■ MAYO	00
■ JUNIO	01
■ JULIO	02
■ AGOSTO	01
■ SEPTIEMBRE	00
■ OCTUBRE	02
■ NOVIEMBRE	00
■ DICIEMBRE	00

TOTAL = 06 OTROS SUCESOS